



X1000C

Moteur MTU , 16V2000G25E
Alternateur LEROY SOMER , LSA491L10

CARACTERISTIQUES GENERALES

- Regulation électronique
- Châssis mecanosoudé avec suspensions anti-vibratiles
- Radiateur pour température faisceau 47°C [117°F] maxi avec ventilateur mécanique
- Compensateur(s) échappement avec brides
- Démarreur et alternateur de charge 24V
- Livré avec huile et liquide de refroidissement -30°C
- Manuel d'utilisation et de mise en service



Tensions	Puissance ESP kWe/kVA	Puissance PRP kWe/kVA	Ampères secours	Dimensions	Poids
415/240	800 / 1000	727 / 909	1391	Long: 4330mm [170in]	6150kg [13558 lbs] Net
400/230	800 / 1000	727 / 909	1443	Larg: 1770mm [70in]	6514kg [14361 lbs] Brut
380/220	800 / 1000	727 / 909	1519	Haut: 2190mm [86in]	




DEFINITION DES PUISSANCES

PRP : Puissance principale disponible en continue sous charge variable pendant un nombre d'heure illimité par an en accord avec ISO 8528-1, une surcharge de 10 % une heure toutes les 12 heures est disponible en accord avec ISO 3046-1

ESP : Puissance Stand-by disponible pour une utilisation secours sous charge variable en accord avec ISO 8528-1, pas de surcharge disponible dans ce service.

CONDITIONS D'UTILISATION

Température d'admission de l'air 25 °C, altitude 1000 m au-dessus du niveau de la mer. Humidité relative 60%. Toutes les données des performances de fonctionnement des moteurs sont basées sur les puissances continues maximales mentionnées ci-dessus.

Modèle	dB(A)@1m	dB(A)@7m	Dimensions	Poids	Réservoir
 M427	85	76	Long: 6400mm [252in] Larg: 2170mm [85in] Haut: 2721mm [107in]	8604kg [18968lbs] Net 9895kg [21815lbs] Brut	930 L
 CIR20SSi	79	69	Long: 6058mm [239in] Larg: 2438mm [96in] Haut: 2896mm [114in]	13706kg [30216lbs] Net 14244kg [31403lbs] Brut	500 L
 CIR20SSi	79	69	Long: 6058mm [239in] Larg: 2438mm [96in] Haut: 2896mm [114in]	13696kg [30194lbs] Net 15856kg [34956lbs] Brut	2000 L

